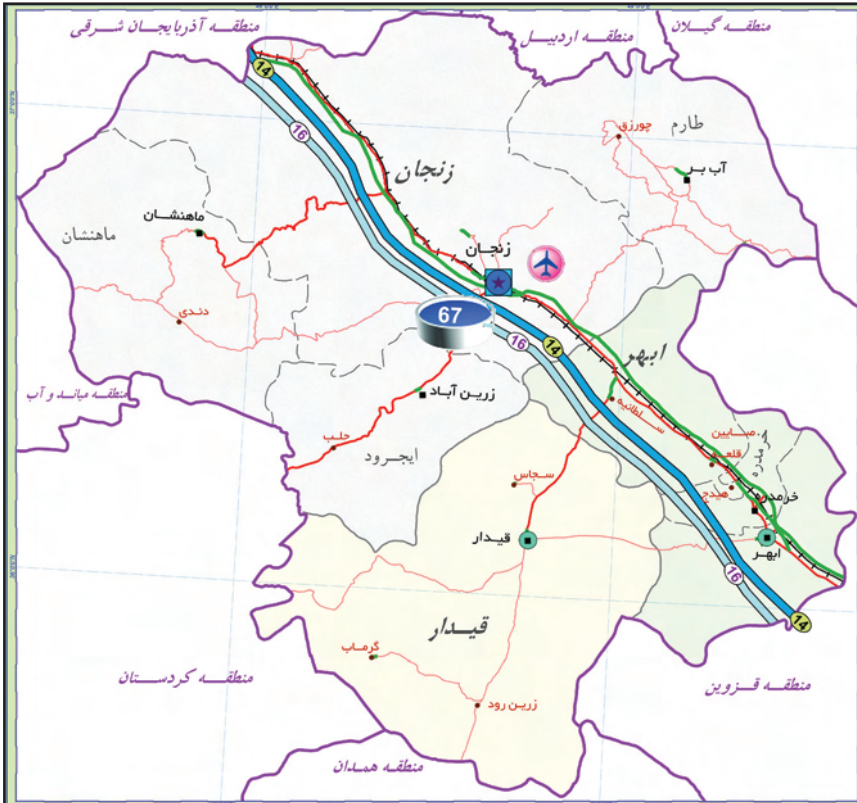




استان زنجان



شرکت ملی پخش فرآورده های نفتی
منطقه زنجان



وضعیت جغرافیائی استان

استان زنجان در سال ۱۳۵۲ تأسیس گردیده است. این استان با مساحتی در حدود ۲۱،۷۷۳ کیلومتر مربع ۱/۳ درصد از مساحت کل کشور را به خود اختصاص داده است و از نظر وسعت بیستمین استان کشور محسوب می گردد. جمعیت این استان در سال ۱۳۸۷ بالغ بر ۹۶۸،۹۲۱ نفر برآورد گردیده که ۱/۴ درصد از جمعیت کل کشور را شامل می شود و تراکم نسبی جمعیت در آن ۴۵ نفر در هر کیلومتر مربع می باشد.

مصرف گاز طبیعی و چهار فرآورده عمده استان

در سال ۱۳۸۷ مجموع مصرف چهار فرآورده استان شامل بنزین موتور، نفت سفید، نفتگاز و نفتکوره ۱۰۱۸ میلیون لیتر بوده است. این میزان مصرف ۱/۲ درصد مصرف کل کشور را شامل می شود و استان را در رتبه ۲۶ قرار داده است.

از مجموع مصرف چهار فرآورده استان ۲۹۶ میلیون لیتر بنزین موتور (۱/۲ درصد کل کشور)، ۱۷۶ میلیون لیتر نفت سفید (۲/۶ درصد کل کشور) ۴۴۰ میلیون لیتر نفتگاز (۱/۳ درصد کل کشور) و ۱۰۱ میلیون لیتر نفتکوره (۰/۶ درصد کل کشور) بوده است.

سرانه مصرف بنزین موتور به ازاء هر نفر معادل ۳۰۵ لیتر بوده که از این جهت استان در رتبه ۱۶ قرار گرفته است. همچنین مصرف گاز طبیعی استان ۸۸۷ میلیون متر مکعب بوده که این میزان مصرف ۰/۷ درصد مصرف کل کشور شامل می شود و استان را در رتبه ۲۵ قرار داده است.

یارانه چهار فرآورده عمده استان

مجموع یارانه چهار فرآورده عمده استان در سال ۱۳۸۷ بالغ بر ۵۵۱۰ میلیارد ریال (معادل ۵۹۲ میلیون دلار) بوده است. این میزان یارانه ۱/۳ درصد یارانه کل کشور را شامل می گردد و از این نظر استان در رتبه ۲۶ قرار گرفته است.

از مجموع یارانه استان، سهم بنزین موتور ۱۲۷۱ میلیارد ریال (۱/۲ درصد کل کشور)، نفت سفید ۱۱۱۱ میلیارد ریال (۲/۶ درصد کل کشور)، نفتگاز ۲۷۳۰ میلیارد ریال (۱/۳ درصد کل کشور) و نفتکوره ۳۹۳ میلیارد ریال (۰/۶ درصد کل کشور) بوده است.

سرانه یارانه بنزین موتور به ازاء هر نفر ۱۳۱۲ هزار ریال می باشد که از این حیث استان در رتبه ۱۶ قرار گرفته است.

برخی از مصرف کنندگان عمده انرژی استان:

- سیمان خدابنده



میزان مصرف و یارانه بنزین موتور منطقه

نام ناحیه	مصرف (۱۰۰۰ لیتر)		رشد مصرف	یارانه (هزار دلار)	یارانه هر ناحیه در سال ۱۳۸۷ (میلیون ریال)
	۸۶	۸۷			
زنجان	۱۷۷،۸۶۴	۱۸۷،۵۱۶	۵/۴	۸۶،۷۰۱	۸۰۶،۳۱۹
ابهر	۷۳،۶۲۳	۷۶،۸۹۳	۴/۴	۳۵،۵۵۳	۳۳۰،۶۴۰
قیدار	۲۹،۳۷۴	۳۱،۱۶۶	۶/۵	۱۴،۴۱۰	۱۳۴،۰۱۴
جمع منطقه	۲۸۰،۷۶۱	۲۹۵،۵۷۵	۵/۳	۱۳۶،۶۶۴	۱،۲۷۰،۹۷۳

میزان مصرف و یارانه نفت سفید منطقه

نام ناحیه	مصرف (۱۰۰۰ لیتر)		رشد مصرف	یارانه (هزار دلار)	یارانه هر ناحیه در سال ۱۳۸۷ (میلیون ریال)
	۸۶	۸۷			
زنجان	۱۰۱،۲۲۹	۱۰۳،۴۰۲	۲/۱	۷۰،۰۴۷	۶۵۱،۴۳۳
ابهر	۱۸،۰۰۸	۱۶،۲۴۳	-۱۰/۱	۱۱،۰۰۳	۱۰۲،۳۳۱
قیدار	۵۱،۳۶۰	۵۶،۶۳۲	۱۰/۳	۳۸،۳۶۴	۳۵۶،۷۸۲
جمع منطقه	۱۷۰،۶۲۷	۱۷۶،۲۷۷	۳/۳	۱۱۹،۴۱۳	۱،۱۱۰،۵۴۵

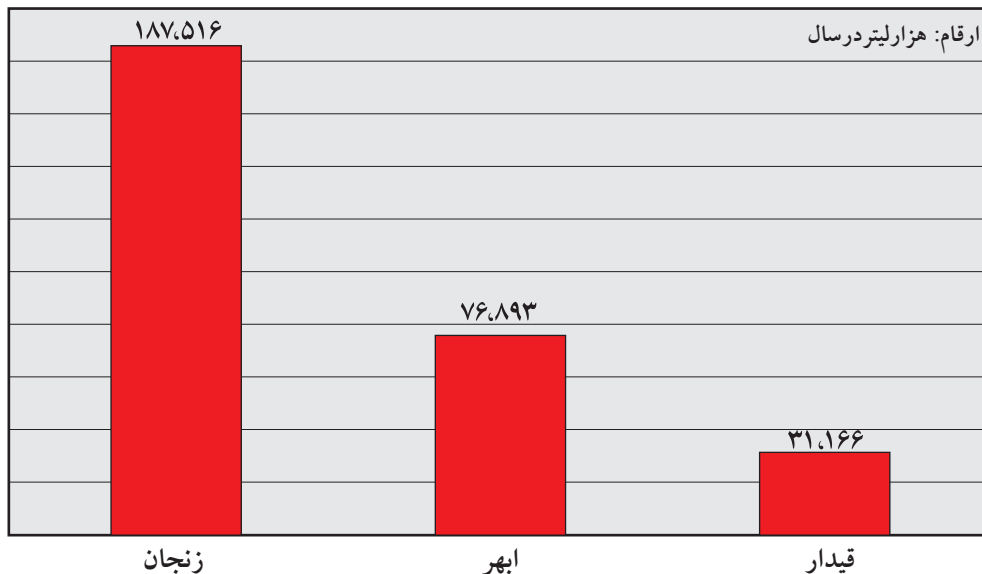
میزان مصرف و یارانه نفتگاز منطقه

نام ناحیه	مصرف (۱۰۰۰ لیتر)		رشد مصرف	یارانه (هزار دلار)	یارانه هر ناحیه در سال ۱۳۸۷ (میلیون ریال)
	۸۶	۸۷			
زنجان	۲۵۱،۷۳۴	۲۴۵،۴۷۰	-۲/۵	۱۶۳،۶۴۷	۱،۵۲۱،۹۱۴
ابهر	۱۳۷،۸۴۱	۱۴۳،۷۱۰	۴/۳	۹۵،۸۰۷	۸۹۱،۰۰۲
قیدار	۵۰،۶۷۰	۵۱،۱۲۳	+۹	۳۴،۰۸۲	۳۱۶،۹۶۳
جمع منطقه	۴۴۰،۲۴۵	۴۴۰،۳۰۳	۰/۰	۲۹۳،۵۳۵	۲،۷۲۹،۸۷۹

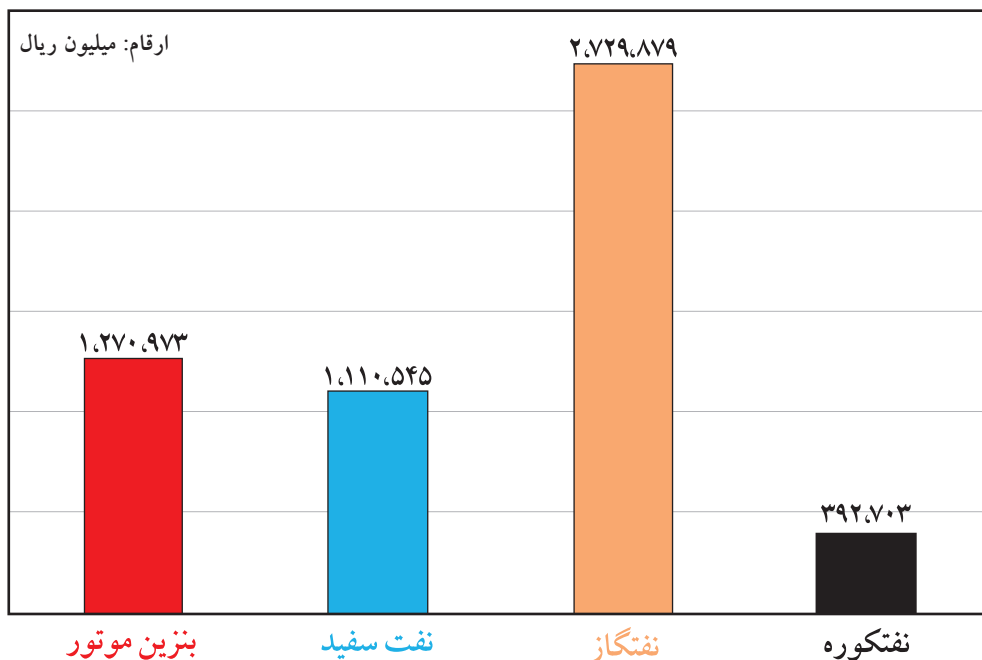
میزان مصرف و یارانه نفتکوره منطقه

نام ناحیه	مصرف (۱۰۰۰ لیتر)		رشد مصرف	یارانه (هزار دلار)	یارانه هر ناحیه در سال ۱۳۸۷ (میلیون ریال)
	۸۶	۸۷			
زنجان	۵۶،۸۴۴	۶۸،۵۴۴	۲۰/۶	۲۸،۷۴۴	۲۶۷،۳۲۲
ابهر	۱۵،۱۳۰	۱۵،۳۸۷	۱/۷	۶،۴۵۳	۶۰،۰۰۹
قیدار	۱۲،۰۰۲	۱۶،۷۶۲	۳۹/۷	۷،۰۲۹	۶۵،۳۷۲
جمع منطقه	۸۳،۹۷۶	۱۰۰،۶۹۳	۱۹/۹	۴۲،۲۲۶	۳۹۲،۷۰۳

نمودار مصرف بنزین موتور استان زنجان طی ۱۲ ماهه سال ۱۳۸۷

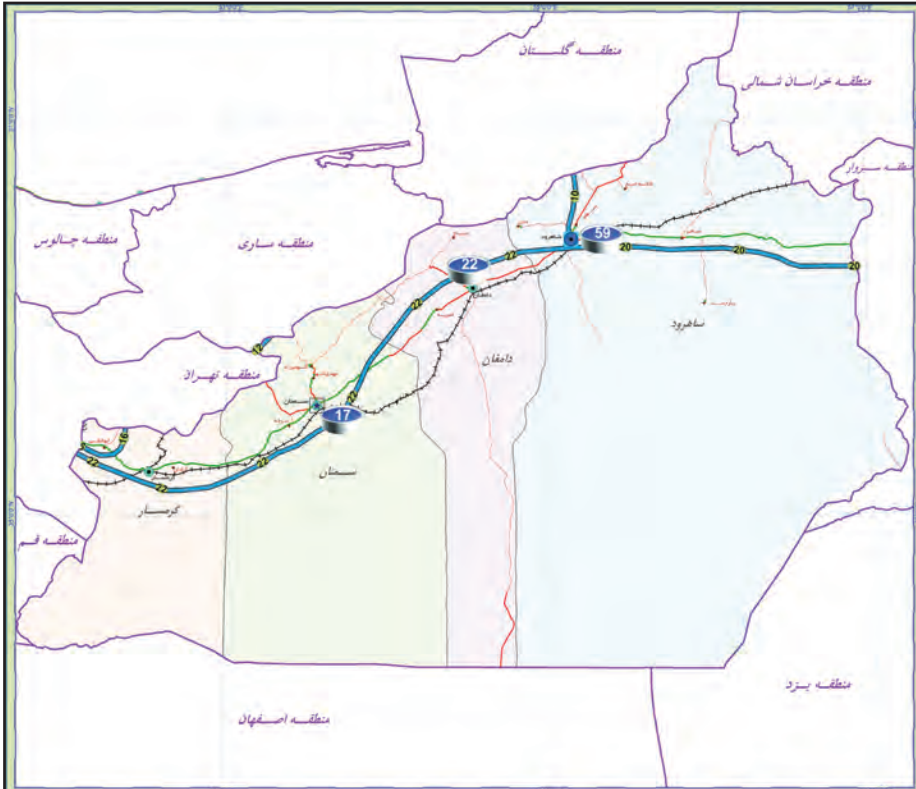


نمودار میزان یارانه بنزین موتور، نفت سفید، نفتگاز و نفتکوره استان زنجان در سال ۱۳۸۷





استان سمنان



وضعیت جغرافیائی استان

استان سمنان در سال ۱۳۵۵ تأسیس گردیده است. این استان با مساحتی در حدود ۹۷،۴۹۱ کیلومتر مربع ۶ درصد از مساحت کل کشور را به خود اختصاص داده است و از نظر وسعت هفتمین استان کشور محسوب می گردد. جمعیت این استان در سال ۱۳۸۷ بالغ بر ۵۹۸،۲۳۳ نفر برآورد گردیده که ۰/۸ درصد از جمعیت کل کشور را شامل می شود و تراکم نسبی جمعیت در آن ۶ نفر در هر کیلومتر مربع می باشد.

مصرف گاز طبیعی و چهار فرآورده عمده استان

در سال ۱۳۸۷ مجموع مصرف چهار فرآورده استان شامل بنزین موتور، نفت سفید، نفتگاز و نفتکوره ۱۱۲۴ میلیون لیتر بوده است. این میزان مصرف ۱/۴ درصد مصرف کل کشور را شامل می شود و استان را در رتبه ۲۳ قرار داده است.

از مجموع مصرف چهار فرآورده استان ۲۷۳ میلیون لیتر بنزین موتور (۱/۱ درصد کل کشور)، ۴۶ میلیون لیتر نفت سفید (۰/۷ درصد کل کشور) ۵۸۲ میلیون لیتر نفتگاز (۱/۷ درصد کل کشور) و ۲۱۹ میلیون لیتر نفتکوره (۱/۳ درصد کل کشور) بوده است.

سرانه مصرف بنزین موتور به ازاء هر نفر معادل ۴۵۷ لیتر بوده که از این جهت استان در رتبه ۱ قرار گرفته است. همچنین مصرف گاز طبیعی استان ۱۰۵۴ میلیون متر مکعب بوده که این میزان مصرف ۰/۹ درصد مصرف کل کشور شامل می شود و استان را در رتبه ۲۲ قرار داده است.

یارانه چهار فرآورده عمده استان

مجموع یارانه چهار فرآورده عمده استان در سال ۱۳۸۷ بالغ بر ۵۹۳۲ میلیارد ریال (معادل ۶۳۷ میلیون دلار) بوده است. این میزان یارانه ۱/۴ درصد یارانه کل کشور را شامل می گردد و از این نظر استان در رتبه ۲۴ قرار گرفته است.

از مجموع یارانه استان، سهم بنزین موتور ۱۱۷۵ میلیارد ریال (۱/۱ درصد کل کشور)، نفت سفید ۲۹۰ میلیارد ریال (۰/۷ درصد کل کشور)، نفتگاز ۳۶۰۹ میلیارد ریال (۱/۷ درصد کل کشور) و نفتکوره ۸۵۴ میلیارد ریال (۱/۳ درصد کل کشور) بوده است.

سرانه یارانه بنزین موتور به ازاء هر نفر ۱۹۶۴ هزار ریال می باشد که از این حیث استان در رتبه ۱ قرار گرفته است.

برخی از مصرف کنندگان عمده انرژی استان:

- نیروگاه سمنان
- سیمان شاهرود



میزان مصرف و یارانه بنزین موتور منطقه

نام ناحیه	مصرف (۱۰۰۰ لیتر)		رشد مصرف	یارانه (هزار دلار)	یارانه هر ناحیه در سال ۱۳۸۷ (میلیون ریال)
	۸۶	۸۷			
شاهرود	۹۱،۰۶۰	۹۷،۶۹۶	۷/۳	۴۵،۱۷۱	۴۲۰،۰۹۳
سمنان	۸۳،۷۹۸	۸۶،۲۲۳	۲/۹	۳۹،۸۶۷	۳۷۰،۷۵۹
دامغان	۴۲،۴۴۴	۴۴،۷۸۷	۵/۵	۲۰،۷۰۸	۱۹۲،۵۸۴
گرمسار	۳۹،۵۴۴	۴۴،۴۸۰	۱۲/۵	۲۰،۵۶۶	۱۹۱،۲۶۴
جمع منطقه	۲۵۶،۸۴۶	۲۷۳،۱۸۶	۶/۴	۱۲۶،۳۱۲	۱،۱۷۴،۷۰۰

میزان مصرف و یارانه نفت سفید منطقه

نام ناحیه	مصرف (۱۰۰۰ لیتر)		رشد مصرف	یارانه (هزار دلار)	یارانه هر ناحیه در سال ۱۳۸۷ (میلیون ریال)
	۸۶	۸۷			
شاهرود	۳۵،۰۴۲	۲۸،۰۴۷	-۲۰/۰	۱۹،۰۰۰	۱۷۶،۶۹۶
سمنان	۷،۱۳۰	۶،۴۳۳	-۹/۸	۴،۳۵۸	۴۰،۵۲۸
دامغان	۱۰،۰۱۱	۸،۹۲۰	-۱۰/۹	۶،۰۴۳	۵۶،۱۹۶
گرمسار	۳،۲۲۲	۲،۶۶۹	-۱۷/۲	۱،۸۰۸	۱۶،۸۱۵
جمع منطقه	۵۵،۴۰۵	۴۶،۰۶۹	-۱۶/۹	۳۱،۲۰۸	۲۹۰،۲۳۵

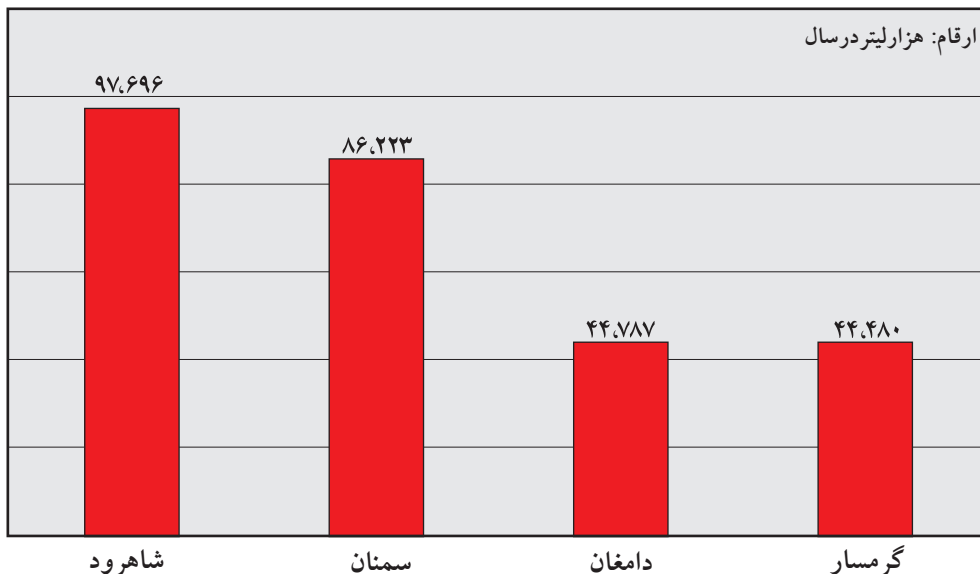
میزان مصرف و یارانه نفتگاز منطقه

نام ناحیه	مصرف (۱۰۰۰ لیتر)		رشد مصرف	یارانه (هزار دلار)	یارانه هر ناحیه در سال ۱۳۸۷ (میلیون ریال)
	۸۶	۸۷			
شاهرود	۲۲۲،۰۲۸	۲۲۰،۹۹۷	-۰/۵	۱۴۷،۳۳۱	۱،۳۷۰،۱۸۱
سمنان	۱۶۸،۴۰۰	۱۵۷،۳۹۸	-۶/۵	۱۰۴،۹۳۲	۹۷۵،۸۶۸
دامغان	۱۰۳،۸۲۰	۱۰۹،۷۵۴	۵/۷	۷۳،۱۶۹	۶۸۰،۴۷۵
گرمسار	۸۶،۴۸۶	۹۳،۹۵۴	۸/۶	۶۲،۶۳۶	۵۸۲،۵۱۵
جمع منطقه	۵۸۰،۷۳۴	۵۸۲،۱۰۳	۰/۲	۳۸۸،۰۶۹	۳،۶۰۹،۰۳۹

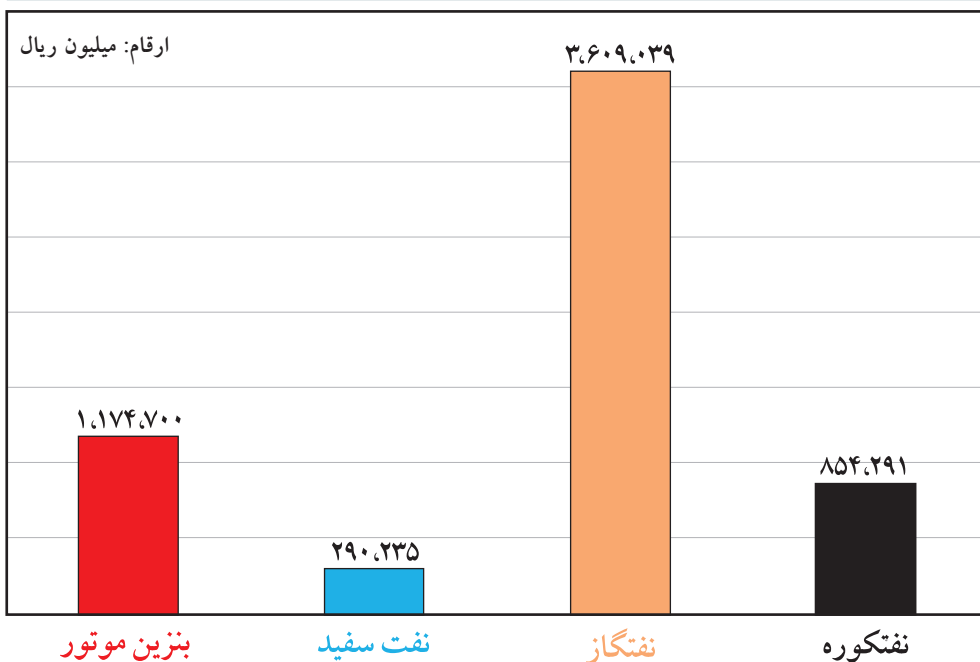
میزان مصرف و یارانه نفتکوره منطقه

نام ناحیه	مصرف (۱۰۰۰ لیتر)		رشد مصرف	یارانه (هزار دلار)	یارانه هر ناحیه در سال ۱۳۸۷ (میلیون ریال)
	۸۶	۸۷			
شاهرود	۳۸،۹۱۴	۵۲،۷۶۲	۳۵/۶	۲۲،۱۲۶	۲۰۵،۷۷۲
سمنان	۱۳۳،۰۰۹	۹۴،۲۷۲	-۲۹/۱	۳۹،۵۳۳	۳۶۷،۶۶۱
دامغان	۲۶،۹۲۹	۳۱،۲۰۲	۱۵/۹	۱۳،۰۸۵	۱۲۱،۶۸۸
گرمسار	۴۷،۵۵۰	۴۰،۸۱۳	-۱۴/۲	۱۷،۱۱۵	۱۵۹،۱۷۱
جمع منطقه	۲۴۶،۴۰۲	۲۱۹،۰۴۹	-۱۱/۱	۹۱،۸۵۹	۸۵۴،۲۹۱

نمودار مصرف بنزین موتور استان سمنان طی ۱۲ ماهه سال ۱۳۸۷

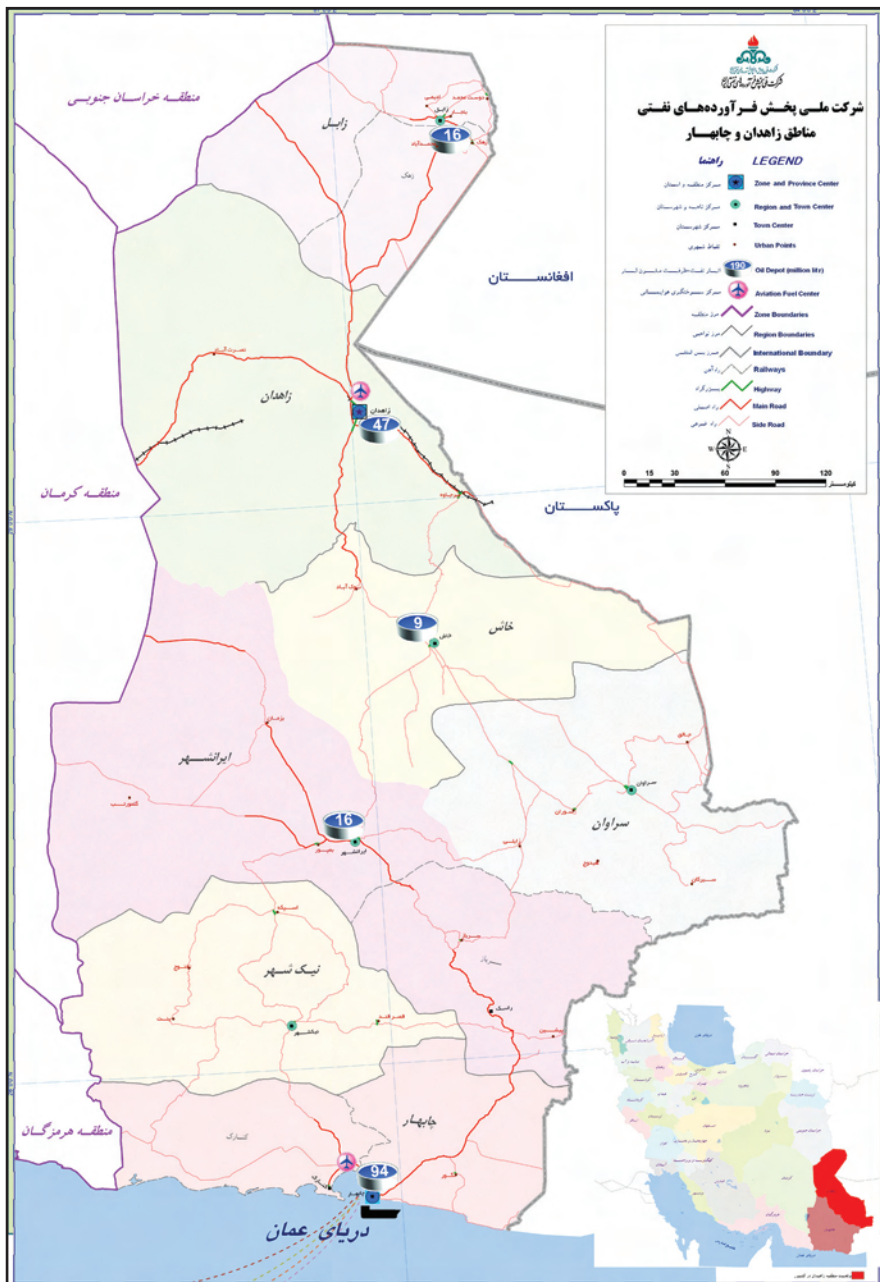


نمودار میزان یارانه بنزین موتور، نفت سفید، نفتگاز و نفتکوره استان سمنان در سال ۱۳۸۷





استان سیستان و بلوچستان



وضعیت جغرافیائی استان

استان سیستان و بلوچستان در سال ۱۳۳۶ تأسیس گردیده است. این استان با مساحتی در حدود ۱۸۱،۷۸۵ کیلومتر مربع ۱۱/۲ درصد از مساحت کل کشور را به خود اختصاص داده است و از نظر وسعت اولین استان کشور محسوب می گردد. جمعیت این استان در سال ۱۳۸۷ بالغ بر ۲،۴۸۷،۰۸۱ نفر برآورد گردیده که ۳/۵ درصد از جمعیت کل کشور را شامل می شود و تراکم نسبی جمعیت در آن ۱۴ نفر در هر کیلومتر مربع می باشد.

مصرف گاز طبیعی و چهار فرآورده عمده استان

در سال ۱۳۸۷ مجموع مصرف چهار فرآورده استان شامل بنزین موتور، نفت سفید، نفتگاز و نفتکوره ۳۷۲۱ میلیون لیتر بوده است. این میزان مصرف ۴/۵ درصد مصرف کل کشور را شامل می شود و استان را در رتبه ۷ قرار داده است.

از مجموع مصرف چهار فرآورده استان ۸۴۲ میلیون لیتر بنزین موتور (۳/۴ درصد کل کشور)، ۳۱۰ میلیون لیتر نفت سفید (۴/۶ درصد کل کشور) ۱۷۵۶ میلیون لیتر نفتگاز (۵/۲ درصد کل کشور) و ۸۰۱ میلیون لیتر نفتکوره (۴/۶ درصد کل کشور) بوده است.

سرانه مصرف بنزین موتور به ازاء هر نفر معادل ۳۳۸ لیتر بوده که از این جهت استان در رتبه ۱۴ قرار گرفته است. لازم به ذکر است به علت عدم وجود شبکه گاز رسانی، این استان فاقد مصرف گاز طبیعی می باشد.

یارانه چهار فرآورده عمده استان

مجموع یارانه چهار فرآورده عمده استان در سال ۱۳۸۷ بالغ بر ۱۹،۵۹۴ میلیارد ریال (معادل ۲۱۰۵ میلیون دلار) بوده است. این میزان یارانه ۴/۶ درصد یارانه کل کشور را شامل می گردد و از این نظر استان در رتبه ۷ قرار گرفته است.

از مجموع یارانه استان، سهم بنزین موتور ۳۶۲۰ میلیارد ریال (۳/۴ درصد کل کشور)، نفت سفید ۱۹۵۲ میلیارد ریال (۴/۶ درصد کل کشور)، نفتگاز ۱۰،۸۸۶ میلیارد ریال (۵/۲ درصد کل کشور) و نفتکوره ۳۱۲۳ میلیارد ریال (۴/۶ درصد کل کشور) بوده است.

سرانه یارانه بنزین موتور به ازاء هر نفر ۱۴۵۶ هزار ریال می باشد که از این حیث استان در رتبه ۱۴ قرار گرفته است.

برخی از مصرف کنندگان عمده انرژی استان:

- نیروگاه ایرانشهر - نیروگاه زاهدان - نیروگاه چابهار (کنارک) - نیروگاه سیکل ترکیبی چابهار
- سیمان خاش



میزان مصرف و یارانه بنزین موتور منطقه

نام ناحیه	مصرف (۱۰۰۰ لیتر)		رشد مصرف	یارانه (هزار دلار)	یارانه هر ناحیه در سال ۱۳۸۷ (میلیون ریال)
	۸۶	۸۷			
زاهدان	۲۳۲،۹۵۱	۲۴۴،۱۹۶	۴/۸	۱۱۲،۹۰۸	۱،۰۵۰،۰۴۳
زابل	۱۷۵،۴۲۹	۲۶۴،۴۲۰	۵۰/۷	۱۲۲،۲۵۹	۱،۱۳۷،۰۰۶
خاش	۵۰،۹۸۴	۳۸،۷۸۸	-۲۳/۹	۱۷،۹۳۴	۱۶۶،۷۸۸
سراوان	۷۶،۹۸۴	۱۰۲،۴۸۷	۳۳/۱	۴۷،۳۸۶	۴۴۰،۶۹۴
چابهار	۹۹،۸۴۶	۱۱۱،۸۴۹	۱۲/۰	۵۱،۷۱۵	۴۸۰،۹۵۱
ایرانشهر	۸۱،۶۷۲	۸۰،۰۲۰	-۲/۰	۳۶،۹۹۸	۳۴۴،۰۸۶
جمع منطقه	۷۱۷،۸۶۶	۸۴۱،۷۶۰	۱۷/۳	۳۸۹،۲۰۱	۳،۶۱۹،۵۶۸

میزان مصرف و یارانه نفت سفید منطقه

نام ناحیه	مصرف (۱۰۰۰ لیتر)		رشد مصرف	یارانه (هزار دلار)	یارانه هر ناحیه در سال ۱۳۸۷ (میلیون ریال)
	۸۶	۸۷			
زاهدان	۱۰۵،۱۱۷	۱۲۰،۸۴۳	۱۵/۰	۸۱،۸۶۱	۷۶۱،۳۱۱
زابل	۸۸،۴۴۰	۱۰۳،۲۶۴	۱۶/۸	۶۹،۹۵۳	۶۵۰،۵۶۳
خاش	۲۶،۹۶۳	۲۶،۸۱۱	-۰/۶	۱۸،۱۶۲	۱۶۸،۹۰۹
سراوان	۳۱،۲۴۰	۳۷،۵۵۴	۲۰/۲	۲۵،۴۴۰	۲۳۶،۵۹۰
چابهار	۳،۹۳۲	۳،۰۲۸	-۲۳/۰	۲،۰۵۱	۱۹۰،۰۷۶
ایرانشهر	۱۹،۲۷۶	۱۸،۴۰۷	-۴/۵	۱۲،۴۶۹	۱۱۵،۹۶۴
جمع منطقه	۲۷۴،۹۶۸	۳۰۹،۹۰۷	۱۲/۷	۲۰۹،۹۳۷	۱،۹۵۲،۴۱۴

میزان مصرف و یارانه نفتگاز منطقه

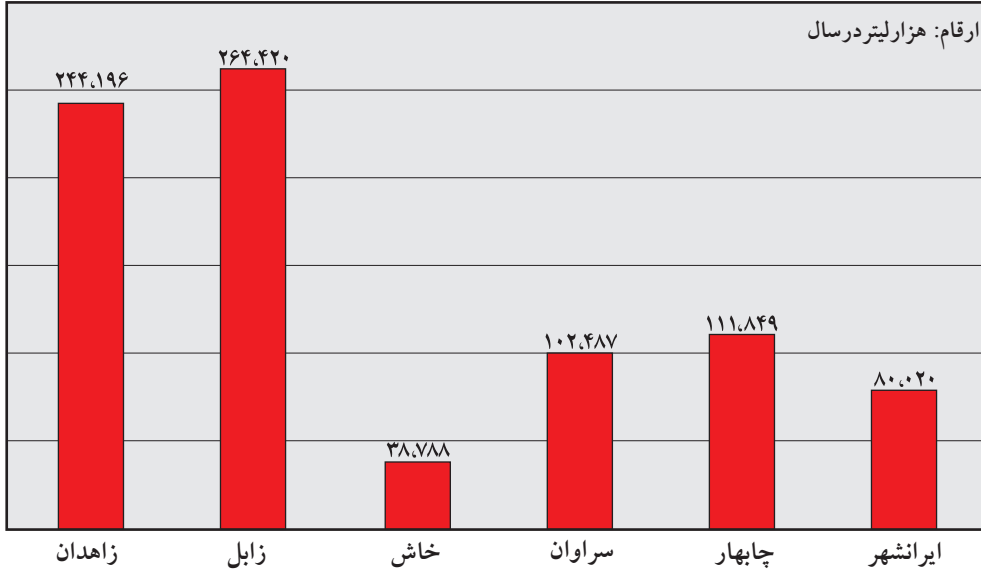
نام ناحیه	مصرف (۱۰۰۰ لیتر)		رشد مصرف	یارانه (هزار دلار)	یارانه هر ناحیه در سال ۱۳۸۷ میلیون ریال
	۸۶	۸۷			
زاهدان	۵۱۸،۵۸۷	۵۶۴،۵۱۹	۸/۹	۳۷۶،۳۴۶	۳،۵۰۰،۰۱۸
زابل	۲۶۶،۹۵۶	۲۷۸،۲۵۲	۴/۲	۱۸۵،۵۰۱	۱،۷۲۵،۱۶۲
خاش	۱۱۷،۹۵۶	۱۱۷،۳۲۷	-۰/۵	۷۸،۲۱۸	۷۲۷،۴۲۷
سراوان	۷۶،۳۸۹	۷۹،۰۱۳	۳/۴	۵۲،۶۷۵	۴۸۹،۸۸۱
چابهار	۵۴۷،۰۸۳	۵۸۰،۱۸۷	۶/۱	۳۸۶،۷۹۱	۳،۵۹۷،۱۵۹
ایرانشهر	۱۴۶،۹۲۳	۱۳۶،۴۵۰	-۷/۱	۹۰،۹۶۷	۸۴۵،۹۹۰
جمع منطقه	۱،۶۷۳،۸۹۴	۱،۷۵۵،۷۴۸	۴/۹	۱،۱۷۰،۴۹۹	۱۰،۸۸۵،۶۳۸

میزان مصرف و یارانه نفتگاز منطقه

نام ناحیه	مصرف (۱۰۰۰ لیتر)		رشد مصرف	یارانه (هزار دلار)	یارانه هر ناحیه در سال ۱۳۸۷ میلیون ریال
	۸۶	۸۷			
زاهدان	۳۰،۷۸۰	۳۴،۰۶۵	۱۰/۷	۱۴،۲۸۵	۱۳۲،۸۵۴
زابل	۲۹،۷۶۶	۴۳،۶۷۶	۴۶/۷	۱۸،۳۱۶	۱۷۰،۳۳۶
خاش	۵۸،۱۹۷	۸۴،۰۴۳	۴۴/۴	۳۵،۲۴۴	۳۲۷،۷۶۸
سراوان	۱۴،۷۱۷	۱۹،۰۰۷	۲۹/۱	۷،۹۷۱	۷۴،۱۲۷
چابهار	۲۷،۶۴۰	۴۳،۶۹۶	۵۸/۱	۱۸،۳۲۴	۱۷۰،۴۱۴
ایرانشهر	۵۹۱،۵۷۹	۵۷۶،۳۱۰	-۲/۶	۲۴۱،۶۷۸	۲،۲۴۷،۶۰۹
جمع منطقه	۷۵۲،۶۷۹	۸۰۰،۷۹۷	۶/۴	۳۳۵،۸۱۸	۳،۱۲۳،۱۰۸



نمودار مصرف بنزین موتور استان سیستان و بلوچستان طی ۱۲ ماهه سال ۱۳۸۷



نمودار میزان یارانه بنزین موتور، نفت سفید، نفتگاز و نفتکوره استان سیستان و بلوچستان در سال ۱۳۸۷

